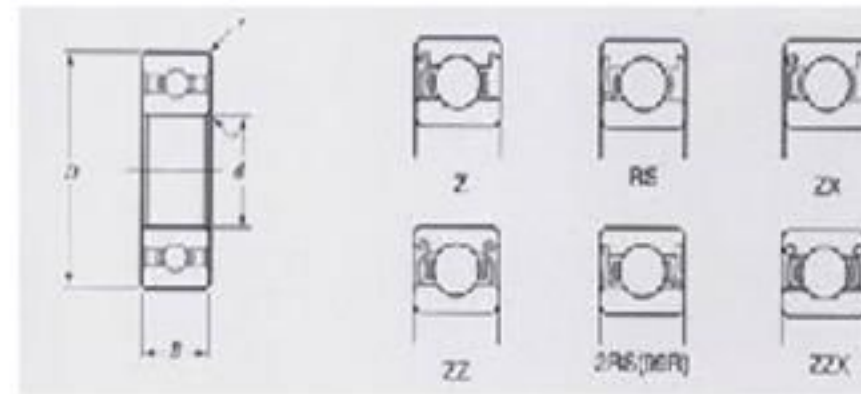




Dòng 6000

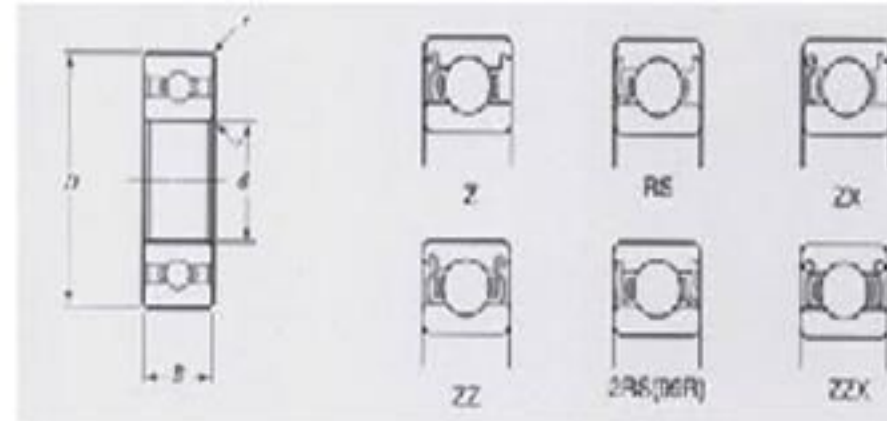


Kiểu bạc đạn	Nòng d	Kích thước chính (mm)			Tốc độ trọng tải(km)		Tốc độ tối đa		Trọng lượng (kg)
		Đường kính ngoài D	Độ rộng B	Bán kính r mm	Động (cr)	Tĩnh (cor)	Mỡ r/min	Dầu r/min	
605	5	14	5	0.2	1.33	0.51	39000	46000	0.004
606	6	17	6	0.3	2.26	0.87	35000	42000	0.006
607	7	19	6	0.3	2.24	0.91	34000	40000	0.008
608	8	22	7	0.3	3.35	1.40	32000	37000	0.012
609	9	24	7	0.3	3.17	1.66	31000	36000	0.014
6000	10	26	8	0.3	5.10	2.38	26000	30000	0.021
6001	12	28	8	0.3	5.10	2.38	26000	30000	0.021
6002	15	32	9	0.3	5.58	2.85	22000	26000	0.030
6003	17	35	10	0.3	6.00	3.25	22000	26000	0.039
6004	20	42	12	0.6	9.38	5.02	18000	21000	0.069
60/22	22	44	12	0.6	9.38	5.02	16000	19000	0.074
6005	25	47	12	0.6	10.00	5.85	15000	18000	0.080
60/28	28	52	12	0.6	10.05	5.92	14000	17000	0.098
6006	30	55	13	1.0	10.18	6.91	13500	16000	0.116
60/32	32	58	13	1.0	10.74	7.24	13000	15000	0.129
6007	35	62	14	1.0	12.47	8.66	12000	14000	0.155
6008	40	68	15	1.0	13.10	9.45	10000	12000	0.185
6009	45	75	16	1.0	16.22	11.96	9200	11000	0.231
6010	50	80	16	1.0	16.94	12.95	8400	9900	0.250
6011	55	90	18	1.1	23.38	17.86	7600	8900	0.362
6012	60	95	18	1.1	24.35	19.35	7100	8400	0.385
6013	65	100	18	1.1	30.50	25.20	6600	7800	0.408
6014	70	110	20	1.1	38.80	31.60	6100	7200	0.602
6015	75	115	20	1.1	39.50	33.50	5600	6700	0.649
6016	80	125	22	1.1	47.50	40.00	5300	6300	0.85
6017	85	130	22	1.1	49.50	43.10	5000	5900	0.89
6018	90	140	24	1.5	58.20	49.70	4700	5600	1.16
6019	95	145	24	1.5	60.40	53.90	4400	5200	1.21
6020	100	150	24	1.5	60.50	54.20	4300	5100	1.25





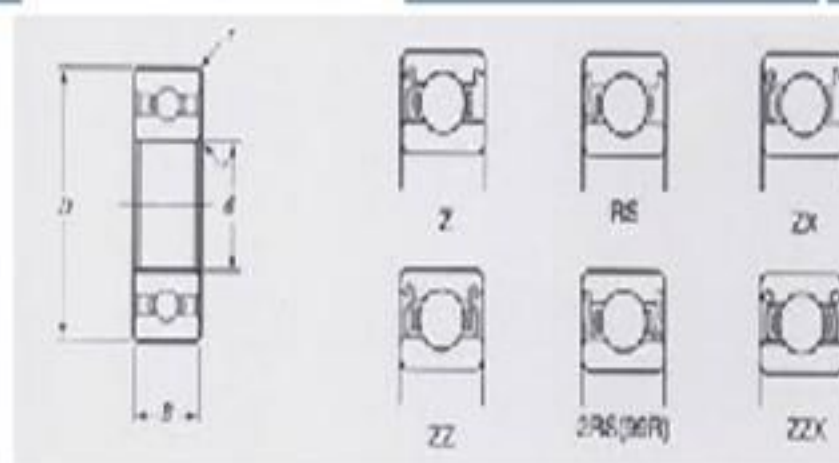
Dòng 6200



Kiểu bạc đạn	Nòng d	Kích thước chính (mm)			Tốc độ trọng tải(km)		Tốc độ tối đa		Trọng lượng (kg)
		Đường kính ngoài D	Độ rộng B	Bán kính r mm	Động (cr)	Tĩnh (cor)	Mỡ r/min	dầu r/min	
625	5	16	5	0.3	1.88	0.68	36000	43000	0.005
626	6	19	6	0.3	2.34	0.89	32000	40000	0.008
627	7	22	7	0.3	3.35	1.40	32000	37000	0.013
628	8	24	8	0.3	4.00	1.59	31000	36000	0.017
629	9	26	8	0.3	4.55	1.96	30000	35000	0.020
6200	10	30	9	0.6	5.10	2.38	25000	30000	0.032
6201	12	32	10	0.6	6.82	3.05	22000	26000	0.037
6202	15	35	11	0.6	7.65	3.72	19000	23000	0.045
6203	17	40	12	0.6	9.58	4.78	18000	21000	0.066
6204	20	47	14	1.0	12.80	6.65	16000	18000	0.106
60/22	22	50	14	1.0	13.35	7.25	15000	17000	0.121
6205	25	52	15	1.0	14.00	7.88	13000	15000	0.128
6228	28	58	16	1.0	15.52	8.56	12000	14000	0.171
6206	30	62	16	1.0	19.50	11.20	11000	13000	0.199
60/32	32	65	17	1.0	23.50	13.10	10000	12000	0.240
6207	35	72	17	1.1	25.70	15.40	9800	11000	0.287
6208	40	80	18	1.1	29.10	17.80	8700	10000	0.367
6209	45	85	19	1.1	32.70	20.30	6800	9200	0.416
6210	50	90	20	1.1	35.10	23.30	6400	8500	0.462
6211	55	100	21	1.5	43.40	29.40	6300	7600	0.602
6212	60	110	22	1.5	52.40	36.20	5700	6900	0.789
6213	65	120	23	1.5	57.20	40.10	5400	6400	0.99
6214	70	125	24	1.5	62.20	44.10	5100	6100	1.07
6215	75	130	25	1.5	67.40	48.30	4800	5800	1.18
6216	80	140	26	2.0	72.70	53.00	4500	5400	1.40
6217	85	150	28	2.0	84.00	61.90	4200	5000	1.79



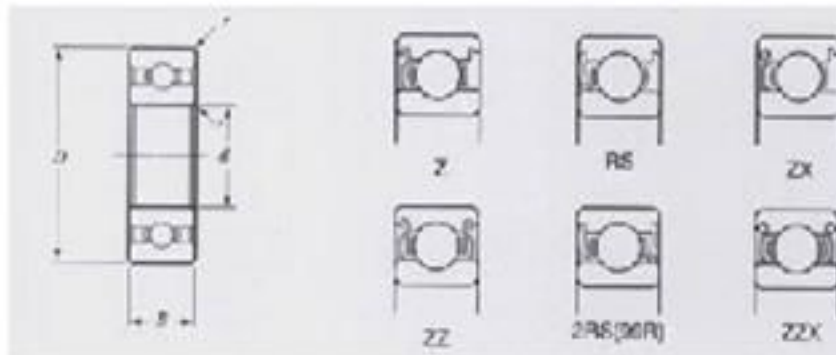
Dòng 6300



Kiểu bạc đạn	Nòng d	Kích thước chính (mm)			Tốc độ trọng tải(km)		Tốc độ tối đa		Trọng lượng (kg)
		Đường kính ngoài D	Độ rộng B	Bán kính r min	Động (cr)	Tĩnh (cor)	Mỡ r/min	dầu r/min	
635	5	19	6	0.3	2.34	0.89	34000	40000	0.005
636	6	22	7	0.3	2.35	0.14	33000	39000	0.024
637	7	26	9	0.3	4.60	2.00	28000	15000	0.024
638	8	28	9	0.3	4.60	2.00	28000	15000	0.024
639	9	30	10	0.6	6.10	2.70	25000	30000	0.035
6300	10	35	11	0.6	7.65	3.48	23000	27000	0.053
6301	12	37	12	1.0	9.72	5.08	20000	24000	0.060
6302	15	42	13	1.0	11.50	5.42	17000	21000	0.082
6303	17	47	14	1.0	13.50	6.58	16000	19000	0.115
6304	20	52	15	1.1	15.90	7.80	14000	17000	0.114
63/22	22	56	16	1.1	18.50	9.40	13000	15000	0.184
6305	25	62	17	1.1	20.60	11.30	11000	13000	0.219
63/28	28	68	18	1.1	23.50	13.10	10000	12000	0.284
6306	30	72	19	1.1	26.70	15.00	9600	12000	0.350
63/32	32	75	20	1.1	30.10	16.20	9300	11000	0.382
6307	35	80	21	1.5	33.40	19.30	8500	10000	0.454
6308	40	90	23	1.5	40.70	24.00	7700	9200	0.639
6309	45	100	25	1.5	48.90	29.50	6800	8100	0.836
6310	50	110	27	2.0	62.00	38.30	6100	7300	1.082
6311	55	120	29	2.0	71.60	45.00	5600	6700	1.37
6312	60	130	31	2.1	81.90	52.20	5200	6200	1.70
6313	65	140	33	2.1	92.70	59.90	4800	5800	2.08
6314	70	150	35	2.1	104.00	68.20	4500	5400	2.52



Dòng 6800-6900

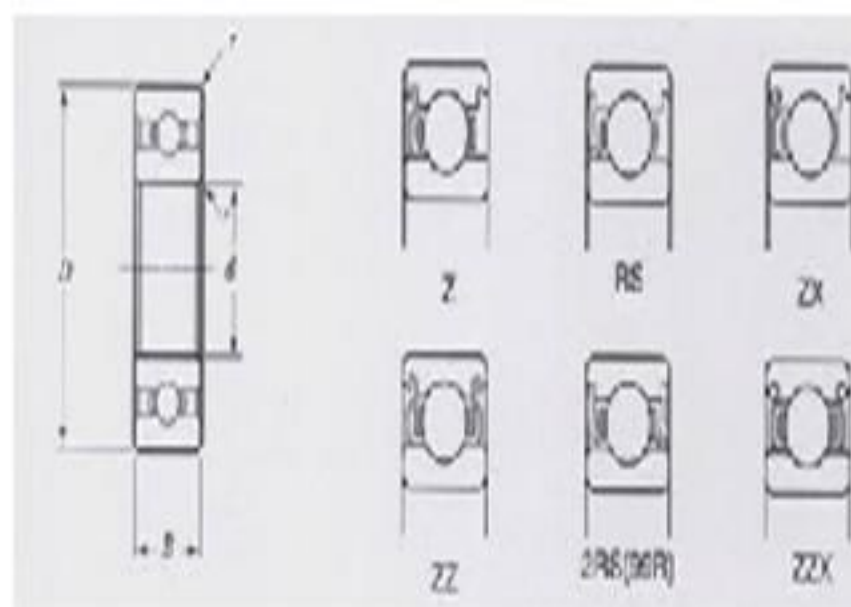


Kiểu bạc đạn	Nòng d	Kích thước chính (mm)			Tốc độ trọng tải(km)		Tốc độ tối đa		Trọng lượng (kg)
		Đường kính ngoài D	Độ rộng B	Bán kính r min	Động (cr)	Tĩnh (cor)	Grease r/min	Oil r/min	
685	5	11	3	0.15	0.600	0.280	36000	45000	0.001
686	6	13	3.5	0.15	0.830	0.390	34000	43000	0.002
687	7	14	3.5	0.14	0.901	0.441	32000	40000	0.002
688	7	14	3.5	0.15	0.901	0.441	32000	40000	0.002
688	8	16	4	0.20	1.029	0.539	30000	38000	0.003
689	9	17	4	0.20	1.078	0.588	28000	36000	0.003
6800	10	19	5	0.30	1.319	0.694	26000	34000	0.005
6801	12	21	5	0.30	1.473	0.833	22000	30000	0.006
6802	15	24	5	0.30	1.549	0.922	20000	28000	0.007
6803	17	26	5	0.30	16.39	1.041	19000	26000	0.008
6804	20	32	7	0.30	2.646	1.715	17000	22000	0.018
6805	25	37	7	0.30	2.840	1.960	15000	19000	0.022
6806	30	42	7	0.30	3.087	2.353	12000	16000	0.026
6807	35	47	7	0.30	4.900	4.000	11000	15000	0.030
6808	40	52	7	0.30	5.100	4.400	10000	13000	0.033
6869	45	58	7	0.30	6.200	5.400	8000	11000	0.040
6810	50	65	7	0.30	6.600	6.100	6000	9000	0.052
695	5	13	4	0.30	0.720	0.390	34000	43000	0.002
696	6	15	5	0.30	1.120	0.590	32000	40000	0.004
697	7	17	5	0.30	1.568	0.784	30000	38000	0.005
698	8	19	6	0.30	1.720	0.864	28000	36000	0.007
699	9	20	6	0.30	1.325	0.694	27000	34000	0.008
6900	10	22	6	0.30	2.540	1.370	25000	32000	0.009
6901	12	24	6	0.30	2.221	1.235	22000	28000	0.011
6902	15	28	7	0.30	2.639	1.501	22000	26000	0.016
6903	17	30	7	0.30	2.790	1.650	18000	24000	0.018
6904	20	37	9	0.30	5.030	3.063	17000	22000	0.036
6905	25	42	9	0.30	5.630	3.680	14000	18000	0.042
6906	30	47	9	0.30	5.820	3.970	13000	16000	0.048
6907	35	55	10	0.60	9.500	6.800	12000	15000	0.074
6908	40	62	12	0.60	13.700	9.900	11000	13000	0.110
6909	45	68	12	0.60	14.100	10.900	9000	11000	0.132
6910	50	72	12	0.60	14.500	11.700	5000	9000	0.133





Dòng 16000



Kiểu bạc đạn	Nòng d	Kích thước chính (mm)			Tốc độ trọng tải(km)		Tốc độ tối đa		Trọng lượng (kg)
		Đường kính ngoài D	Độ rộng B	Bán kính r min	Động (cr)	Tĩnh (cor)	Mỡ r/min	Dầu r/min	
16001	12	28	7	0.30	5.08	2.38	27000	32000	0.024
16002	15	32	8	0.30	5.60	2.55	23000	28000	0.025
16003	17	35	8	0.30	6.82	3.38	21000	25000	0.032
16004	20	42	8	0.30	7.90	4.50	17000	21000	0.052
16005	25	47	8	0.30	8.80	5.60	15000	18000	0.059
16006	30	55	9	0.30	11.20	7.40	13000	15000	0.048
16007	35	62	9	0.30	12.20	8.80	11000	13000	0.107
16008	40	68	9	0.30	12.60	9.60	9800	12000	0.125
16009	45	75	10	0.60	15.60	12.20	8900	10000	0.155
16010	50	80	10	0.60	16.10	13.10	8200	9700	0.166
16011	55	90	11	0.60	19.40	16.20	7400	8800	0.207
16012	60	95	11	0.60	19.60	17.50	6900	8100	0.224
16013	65	100	11	0.60	20.50	18.00	6600	7800	0.241
16014	70	110	13	0.60	27.90	25.00	5700	7200	0.386